

Instructivo:

Matrícula en Competencias Específicas



Modalidad Presencial



UTPL
UNIVERSIDAD TÉCNICA PARTICULAR DE LOJA

NOTA: Sr. Estudiante, por favor verifique que el horario de competencias específicas no se cruce con los horarios de los componentes en los que ya se encuentra matriculado.

SI ERES ESTUDIANTE NUEVO EN TOMAR COMPETENCIAS ESPECÍFICAS DEBES SEGUIR LOS SIGUIENTES PASOS:

1. Haz clic en este enlace: https://srv-si-001.utpl.edu.ec/EDU_SAO
2. Haz clic en Quiero registrarme.



3. Llena todos los campos solicitados.

4. Acepta las políticas de uso.
5. Seguidamente haz clic en **REGISTRO**.



6. **REVISAR TU CORREO ELECTRÓNICO**, la universidad te facilitará un usuario y contraseña para que pueda ingresar al sistema.

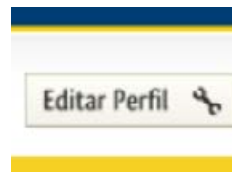
7. Haz clic en el **PRIMER LINK** del correo, solamente mediante este puedes ingresar al sistema con tu usuario y contraseña.



8. **DIGITA** nuevamente tu usuario y contraseña haz clic en **INGRESAR**.



9. Edita tu perfil, esto es un **requisito indispensable**.



MARI CRUZ ROMERO CEVALLOS Cambiar Contraseña Editar Perfil Salir X

Ficha Persona

Datos Personales

Apellido Paterno: ROMERO Apellido Materno: CEVALLOS
Primer Nombre: MARI Segundo Nombre: CRUZ
Fecha de Nacimiento: 18-Nov-1992 Género: FEMENINO
Discapacidad: Ninguna Porcentaje de discapacidad:


Caract. Int.:

Direcciones

Tipo	Calle Principal	Número	Calle Transversal
Comercial	18 de noviembre y mercado	000410103	1044

10. Haz clic en **GUARDAR**

11. Haz clic en **solicitud de matrícula titulación** y selecciona el centro al que perteneces.



Solicitud Matricula

1. Centro de Estudios y Curso
Seleccione el centro de estudios y el curso que desea estudiar

2. Requisitos
Obligatorio para obtener matrícula

3. Módulos
Registro de Módulos

4. Guardar
Guarde sus datos y continúe con el pago en línea

1. Seleccione el centro universitario: **LOJA**

2. Seleccione el curso:

Todas las titulaciones

- CURSOS DE COMPETENCIAS ESPECÍFICAS MODALIDAD PRESENCIAL
- CURSOS-SENIORADO
- EDUCACION CONTINUA

12. Elige **CURSOS DE COMPETENCIAS ESPECÍFICAS MODALIDAD PRESENCIAL**

13. Usted deberá seleccionar la titulación en la que desea inscribirse en componentes competencias específicas modalidad presencial.

1. Centro de Estudios y Titulación
Seleccione el centro de estudios y la titulación que desea estudiar

2. Requisitos
Obligatorio para obtener matrícula

3. Componentes Educativos
Registro de asignaturas

4. Guardar
Guarde sus datos y continúe con el pago en línea

1. Seleccione el centro universitario: **LOJA**

2. Seleccione la titulación:

Todas las titulaciones

- ARTES PLÁSTICAS Y DISEÑO - ARTES PLÁSTICAS Y DISEÑO UTPL-ECTS 1C
- BIOLOGÍA - BIOLOGÍA UTPL-ECTS 1C
- BIOQUÍMICA Y FARMACIA - BIOQUÍMICA Y FARMACIA UTPL-ECTS 1C
- COMUNICACIÓN SOCIAL - COMUNICACIÓN SOCIAL UTPL-ECTS 1C
- CONTINUIDAD Y AUDITORÍA - LICENCIACIÓN EN CONTINUIDAD Y AUDITORÍA UTPL-ECTS 1C
- DERECHO - DERECHO UTPL-ECTS 1C
- ECONOMÍA - ECONOMÍA UTPL-ECTS 1C
- ELECTRÓNICA Y TELECOMUNICACIONES - ELECTRÓNICA Y TELECOMUNICACIONES UTPL-ECTS 1C
- ENFERMERÍA - ENFERMERÍA UTPL-ECTS 1C

Usted ha seleccionado

Titulación:
Modalidad:
Nivel Académico:
Período Académico:
Centro: **LOJA**

Cancelar **Siguiente**

14. Escoge la titulación que deseas tomar, y haz clic en **siguiente**.

15. Llena la información solicitada en la pestaña de **Requisitos**.

1. Centro de Estudios y Curso
Seleccione el centro de estudios y el curso que desea estudiar

2. Requisitos
Obligatorio para obtener matrícula

3. Componentes Educativos
Registro de asignaturas

4. Guardar
Guarde sus datos y continúe con el pago en línea

CURSOS COMPETENCIAS ESPECÍFICAS MODALIDAD PRESENCIAL

El siguiente es requisito de cumplimiento obligatorio para obtener matrícula en Educación Continua. El cumplimiento de estos requisitos se puede realizar durante el periodo de inscripción o matrícula. Los siguientes requisitos no aplican para estudiantes que se están inscribiendo en el curso de fortalecimiento y que quieren obtener matrícula en la UPL.

Nombre del requisito:

El cumplimiento de estos requisitos será objeto de revisión y comprobación por parte la Unidad de Educación Continua de la UPL, durante el proceso de matrícula. Los requisitos los debe entregar en el centro antes de donde solicite en el paso 3.

Cancelar **Siguiente**

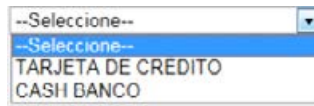
16. Haz clic en **SIGUIENTE**.
17. A continuación selecciona los cursos en los que te encuentras con segunda reprobación (**máximo 2 componentes**).

18. Haz clic nuevamente en **SIGUIENTE**.
19. En **GUARDAR** podrás visualizar un resumen de la solicitud ingresada.

20. Para finalizar debes confirmar la aceptación de los términos y condiciones, y hacer clic en **Aceptar**.

Tipo de pago.

- Tarjeta de crédito:
- Pago con el Banco:



Haz clic en **Procesar** y el sistema presentará el valor a pagar por la oferta.

PAGO EN EL BANCO

1. Confirma el pago haciendo clic en: **¿Acepta enviar el valor de su oferta al banco?**

2. Haz clic en **Enviar** para finalizar el pago.

3. Debes acercarte a cualquier ventanilla con tu número de cédula en las agencias del Banco de Loja, Produbanco, Servipagos, Banco de Guayaquil, Banco del Pacifico. Tu factura te llegará al mail.

También puedes realizar el pago desde tu domicilio o trabajo, a través de transferencia en línea desde tu cuenta bancaria de las cuentas del Banco de Loja, Guayaquil y Pacifico.